



SUBARU

OUTBACK





Auf großer Fahrt zu neuen Zielen

Entdecken Sie, wie sich wahre Fahrfreude anfühlt – in einem speziell designten, robusten Fahrzeug, das Ihnen auf all Ihren Reisen höchsten Komfort und Sicherheit bietet: der Subaru Outback.



QR-Code

An einigen Stellen in dieser Broschüre finden Sie QR-Codes. Scannen Sie diese mit Ihrem Smartphone oder Tablet und gelangen Sie zu weiterführenden Inhalten auf unserer Website.



LED-Scheinwerfer

Mit den bifunktionalen LED-Scheinwerfern werden Sie tagsüber besser gesehen und können nachts mehr erkennen. Bei nächtlichen Fahrten leuchtet das Kurvenlicht die Kurven breiter aus und bietet Ihnen dadurch mehr Sicherheit. Die Blinker sind in die C-förmigen Tagfahrleuchten integriert, wodurch die Scheinwerfer schlank und kompakt bleiben und die dominante Ausstrahlung verstärken.



18-Zoll-Leichtmetallfelgen

Mit den großen und stabilen 18-Zoll-Felgen kommen Sie überall hin.



Bequemes Reisen

Der bequeme Innenraum wurde mit edlen Materialien ausgestattet und bietet auf den Vorder- und Rücksitzen jetzt noch mehr Platz. Innovative Funktionen machen selbst lange Reisen für jeden Fahrgast zum reinen Vergnügen.

Zentrales 11,6-Zoll-Display

Der große 11,6-Zoll-(29,5 cm)-Touchscreen ermöglicht eine intuitive Bedienung des Audiosystems und anderer nützlicher Funktionen und unterstützt eine große Bandbreite an Infotainment-Optionen, wie Apple CarPlay*¹ und Android Auto™*².



Individueller Komfort für jeden Fahrer.

Driver Monitoring System (DMS)*³

Das Fahrer-Erkennungssystem (DMS)*³ ist ein hochmodernes Sicherheitsassistentensystem, das über eine spezielle Kamera erfasst, ob der Fahrer müde oder unaufmerksam wird. Es erkennt bis zu fünf registrierte Fahrer wieder und passt automatisch deren Einstellungen an, um jedem Einzelnen ein ganz individuelles und angenehmes Fahrerlebnis zu bescheren.



Warnsignale

Erkennt das DMS, dass der Fahrer abgelenkt oder müde ist, gibt es akustische und visuelle Warnsignale ab.



Automatische Fahrereinstellungen

Unabhängig von Alter oder Statur des Fahrers passt das DMS automatisch Sitzposition, Außenspiegel und Klimaanlage an die jeweils voreingestellten Werte an.

*¹ Apple CarPlay ist ein Markenzeichen von Apple Inc., eingetragen in den USA und anderen Ländern.

*² Android™ und Android Auto™ sind Markenzeichen von Google Inc.

*³ Der Fahrer ist stets für eine sichere und aufmerksame Fahrweise verantwortlich und muss die Verkehrsregeln befolgen. Bitte verlassen Sie sich beim Fahren nicht ausschließlich auf das Driver Monitoring System. Die Funktionen des Driver Monitoring Systems unterliegen gewissen Einschränkungen. Details zum Betrieb und den Einschränkungen des Systems sind in der Bedienungsanleitung zu finden. Bitte fragen Sie Ihren Subaru-Partner nach weiteren Details.



Grenzenloses Vergnügen

Durch die besonders breite Heckklappenöffnung und den großzügigen Laderaum lassen sich große Gepäckstücke spielend leicht verstauen. Und dank der schmutzabweisenden Auskleidung bleibt der Innenraum auch bei Ihren Outdoor-Abenteuern schön sauber.



Sensorgesteuerte elektrische Heckklappe

Die Heckklappe lässt sich problemlos öffnen, auch wenn Sie gerade keine Hand frei haben.



60/40-geteilt umklappbare Rücksitzlehne

Die praktischen und per Fernbedienung umklappbaren Rücksitzlehnen erleichtern das Verstauen langer Gegenstände.

Purer Spaß auf allen Strecken

Dem permanenten Allradantrieb „Symmetrical AWD“ und der Subaru Global Platform sei Dank: Genießen Sie eine unglaubliche Fahrkontrolle, Stabilität und Komfort in einem leisen Innenraum. Mit dem Outback erreichen Sie jedes Ziel, dafür sorgen u. a. seine Laufruhe, Fahrleistungen und überragenden Geländeeigenschaften.

Dualer X-Mode

Schöpfen Sie mithilfe des dualen Allrad-Assistenzsystems X-Mode das volle Potenzial des Outback aus. Je nach Straßenverhältnissen können Sie auf dem 11,6-Zoll-(29,5 cm)-Touchscreen ganz einfach den passenden Modus [SNOW/DIRT] und [D.SNOW/MUD] auswählen.



Den inneren Werten vertrauen

Leistung, Komfort, Sicherheit und Zuverlässigkeit eines jeden Subaru sind das Ergebnis der Subaru Kerntechnologien, die jedem Passagier ein genussvolles und beruhigendes Fahrgefühl vermitteln.



PERMANENTER ALLRADANTRIEB „SYMMETRICAL AWD“

Der permanente Allradantrieb „Symmetrical AWD“ sorgt für mehr Stabilität und Sicherheit auf allen Untergründen. Das Active Torque Split stellt an jedem Rad die optimale Leistung zur Verfügung, um auf nassen und rutschigen Straßen stets beste Traktion zu gewähren.

LINEARTRONIC

Das stufenlose Automatikgetriebe Lineartronic verfügt über eine größere Übersetzungsbandbreite sowie ein optimiertes Hydrauliksystem, woraus sanfte und stufenlose Schaltvorgänge, eine effiziente und ruckfreie Beschleunigung, optimale Fahreigenschaften und eine erhöhte Kraftstoffeffizienz resultieren.



SUBARU BOXER-MOTOR

Subaru setzt seit mehr als 50 Jahren auf den SUBARU BOXER-Motor, denn dieser bietet gegenüber anderen Motortypen viele Vorteile. Das langlebige und zuverlässige Design, bei dem sich die Kolben in horizontaler Richtung aufeinander zu bewegen, erzeugt in jedem Subaru mehr Stabilität und weniger Vibrationen.



SUBARU GLOBAL PLATFORM (SGP) UND VERBESSERTE STEIFIGKEIT

Die Subaru Global Platform ermöglicht die für Subaru typische Rundumsicherheit und Fahrdynamik. Auf ihrer Basis entstand ein geräumiges Fahrzeug, das durch Komfort und Fahrfreude besticht. Durch die höhere Steifigkeit der Karosserie mit optimierter Rahmenkonstruktion, Verstärkungen zur Verbesserung der Verwindungssteifigkeit und vieles mehr werden unangenehme Vibrationen und Geräusche reduziert.

Subaru Rundumsicherheit

Bei Subaru hat Sicherheit oberste Priorität. Darum werden die modernen Sicherheitsfunktionen seit mehr als 50 Jahren unablässig geprüft und perfektioniert. Getreu der Unternehmensphilosophie „Zuerst kommt der Mensch“ verbessert Subaru mit den allerneuesten Kollisionsschutz- und Unfallvermeidungssystemen sowie den Kerntechnologien, wie der Subaru Global Platform und dem Allradantrieb „Symmetrical AWD“, fortlaufend die Rundumsicherheit seiner Fahrzeuge, im Bestreben nach einer Zukunft ohne Unfälle.



Der Subaru Outback hat bei der Sicherheitsbewertung von Euro NCAP (dem Europäischen Neuwagen-Bewertungs-Programm)*4 mit fünf Sternen das bestmögliche Ergebnis erzielt.

Beste Sicht, eine optimale Sitzposition und intuitive Bedienelemente sorgen ab dem Einsteigen für Ihre Sicherheit.

Kerntechnologien wie der Allradantrieb „Symmetrical AWD“ und die Subaru Global Platform (SGP) gewähren eine präzise Kontrolle der Grundelemente des Fahrens – Beschleunigen, Lenken, Bremsen.

PRIMÄR PRÄVENTIV	AKTIV PASSIV
Modernste Sicherheitstechnologien wie EyeSight*1 können Kollisionen bereits in deren Entstehung verhindern.	Im Falle eines Unfalls sorgen Sicherheitselemente wie die stabile Fahrgastzelle und die Airbags für Ihren Schutz.

Subaru Sicherheitsfunktionen

- Stabile Fahrgastzelle
- Außenspiegel mit Absenkautomatik
- Adaptives Fernlicht
- Gefahrenvermeidung
- Herausragende Rundumsicht
- Spurwechsel-, Totwinkel- und Querverkehrsassistent*2
- Active Torque Vectoring
- Hinteres Notbremssystem mit Kollisionswarner*2
- LED-Scheinwerfer mit dynamischem Kurvenlicht
- Airbags
- Fahrzeughalteautomatik
- Elektronische Fahrdynamikregelung

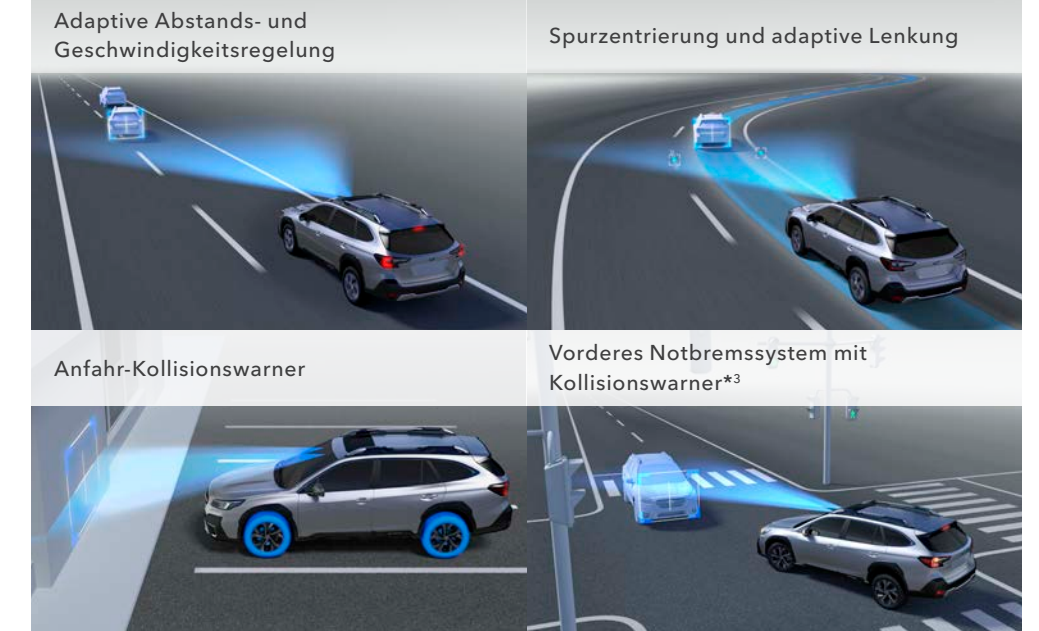


Fahrerassistenzsystem Subaru EyeSight

Die neueste Version des Fahrerassistenzsystems EyeSight*1 bietet dem Fahrer unterwegs enorm viel Sicherheit. Durch Updates in der Bilderkennung und der Steuerungssoftware sowie Verbesserungen an der Hardware, lässt sich das Fahren in vielen Alltagssituationen besonders sicher und souverän gestalten.

Sicherheitsfunktionen Subaru EyeSight

- Adaptive Abstands- und Geschwindigkeitsregelung
- Aktiver Spurhalteassistent mit Gefahrenerkennung
- Spurzentrierung und adaptive Lenkung
- Assistent zur Wiederaufnahme der Fahrt
- Aktiver Spurhalteassistent mit Fahrbahnranderkennung
- Anfahr-Kollisionswarner
- Vorderes Notbremssystem mit Kollisionswarner*3
- Verkehrszeichenerkennung / Intelligenter Geschwindigkeitsbegrenzer
- Ausweichassistent mit aktiver Lenkfunktion



*1 EyeSight ist ein Fahrerassistenzsystem, das unter bestimmten Bedingungen möglicherweise nicht optimal funktioniert. Der Fahrer ist stets für eine sichere und aufmerksame Fahrweise verantwortlich und muss die Verkehrsregeln befolgen. Die Funktionsfähigkeit des Systems ist von diversen Faktoren, wie Fahrzeugzustand, Wetter und Straßenverhältnissen, abhängig. Details zum Betrieb und den Einschränkungen von EyeSight, einschließlich der in dieser Broschüre beschriebenen Funktionen, sind in der Bedienungsanleitung zu finden.

*2 Der Fahrer ist stets für eine sichere und aufmerksame Fahrweise verantwortlich und muss die Verkehrsregeln befolgen. Bitte verlassen Sie sich beim Fahren nicht ausschließlich auf die Komponenten dieses Sicherheitssystems. Die Funktionen dieses Systems unterliegen gewissen Einschränkungen. Details zum Betrieb und den Einschränkungen des Systems sind in der Bedienungsanleitung zu finden.

*3 Das vordere Notbremssystem mit Kollisionswarner kann in einigen Situationen auch versagen. Je nach Geschwindigkeitsdifferenz der Objekte, deren Höhe und anderen Bedingungen können Situationen auftreten, in denen die erforderlichen Bedingungen für die optimale Funktionsweise von EyeSight nicht vorhanden sind.

*4 Das Europäische Neuwagen-Bewertungs-Programm ist eine von zahlreichen europäischen Regierungen, Automobilclubs und Verbraucherschutzorganisationen anerkannte Organisation, die unabhängige Sicherheitsbewertungen und Crashtests durchführt.

Nur zur Veranschaulichung. Keine tatsächlichen Messwerte.



OUTBACK 2.5i Platinum

ABMESSUNGEN	L x B x H: 4.870 x 1.875 x 1.675 mm
MOTOR	SUBARU BOXER, 4 Zylinder, DOHC, 16 Ventile
HUBRAUM	2.498 ccm
MAX. LEISTUNG	124 kW (169 PS) / 5.000 bis 5.800 U/min
MAX. DREHMOMENT	252 Nm bei 3.800 U/min
ANTRIEB	Lineartronic, Allradantrieb
KRAFTSTOFFVERBRAUCH* (l/100 km)	nach NEFZ-Messverfahren: innerorts: 9,1, außerorts: 6,5, kombiniert: 7,4 nach WLTP-Messverfahren: bei Geschwindigkeit: niedrig: 12,2, mittel: 8,1, hoch: 7,1, sehr hoch: 8,7, kombiniert: 8,6
CO ₂ -EMISSIONEN* (g/km)	nach NEFZ-Messverfahren: kombiniert: 169 nach WLTP-Messverfahren: bei Geschwindigkeit: niedrig: 276, mittel: 183, hoch: 161, sehr hoch: 196, kombiniert: 193



Brilliant Bronze Metallic



OUTBACK 2.5i Active/Trend

ABMESSUNGEN	L x B x H: 4.870 x 1.875 x 1.675 mm
MOTOR	SUBARU BOXER, 4 Zylinder, DOHC, 16 Ventile
HUBRAUM	2.498 ccm
MAX. LEISTUNG	124 kW (169 PS) / 5.000 bis 5.800 U/min
MAX. DREHMOMENT	252 Nm bei 3.800 U/min
ANTRIEB	Lineartronic, Allradantrieb
KRAFTSTOFFVERBRAUCH* (l/100 km)	nach NEFZ-Messverfahren: innerorts: 9,1, außerorts: 6,5, kombiniert: 7,4 nach WLTP-Messverfahren: bei Geschwindigkeit: niedrig: 12,2, mittel: 8,1, hoch: 7,1, sehr hoch: 8,7, kombiniert: 8,6
CO ₂ -EMISSIONEN* (g/km)	nach NEFZ-Messverfahren: kombiniert: 169 nach WLTP-Messverfahren: bei Geschwindigkeit: niedrig: 276, mittel: 183, hoch: 161, sehr hoch: 196, kombiniert: 193



Magnetite Grey Metallic



OUTBACK 2.5i Exclusive Cross

ABMESSUNGEN	L x B x H: 4.870 x 1.875 x 1.670 mm
MOTOR	SUBARU BOXER, 4 Zylinder, DOHC, 16 Ventile
HUBRAUM	2.498 ccm
MAX. LEISTUNG	124 kW (169 PS) / 5.000 bis 5.800 U/min
MAX. DREHMOMENT	252 Nm bei 3.800 U/min
ANTRIEB	Lineartronic, Allradantrieb
KRAFTSTOFFVERBRAUCH* (l/100 km)	nach NEFZ-Messverfahren: innerorts: 9,1, außerorts: 6,5, kombiniert: 7,4 nach WLTP-Messverfahren: bei Geschwindigkeit: niedrig: 12,2, mittel: 8,1, hoch: 7,1, sehr hoch: 8,7, kombiniert: 8,6
CO ₂ -EMISSIONEN* (g/km)	nach NEFZ-Messverfahren: kombiniert: 169 nach WLTP-Messverfahren: bei Geschwindigkeit: niedrig: 276, mittel: 183, hoch: 161, sehr hoch: 196, kombiniert: 193



Autumn Green Metallic



SITZBEZÜGE



* Weitere Informationen zum offiziellen Kraftstoffverbrauch und den offiziellen spezifischen CO₂-Emissionen neuer Personenkraftwagen können dem „Leitfaden über den Kraftstoffverbrauch, die CO₂-Emissionen und den Stromverbrauch neuer Personenkraftwagen“ entnommen werden, der an allen Verkaufsstellen und bei der Deutschen Automobil Treuhand GmbH, Hellmuth-Hirth-Straße 1, 73760 Ostfildern (www.dat.de) unentgeltlich erhältlich ist.
Für diese Fahrzeuge wurden die Angaben bereits entsprechend dem neuen WLTP-Testzyklus ermittelt. Zur besseren Vergleichbarkeit wurden die Werte auch auf das bisherige Messverfahren NEFZ umgerechnet. Da Steuern und andere fahrzeugbezogene Abgaben auch auf dem CO₂-Ausstoß basieren, können für deren Berechnung andere als die hier genannten Werte maßgeblich sein.

AUSSTATTUNGSELEMENTE

Der Subaru Outback mit seinem elegant-robusten Auftritt ist zudem mit einer ganzen Reihe praktischer und komfortabler Ausstattungsmerkmale versehen. Nicht alle der hier gezeigten Ausstattungen sind jeweils Serienausstattung. Details entnehmen Sie bitte der Broschüre "Preise, Technische Daten, Ausstattung".



1 LED-Nebelscheinwerfer

Der kraftvolle Look der Fahrzeugfront wird durch die LED-Nebelscheinwerfer optimal abgerundet.

2 Kombinationsheckleuchten

Durch die dreidimensionalen und dynamischen Heckleuchten ist jeder Subaru schon von Weitem erkennbar.

3 Front- und Heckblende Aluminiumoptik

Die Blenden an der vorderen und hinteren Stoßstange verleihen einen exklusiv-robusten Charakter.

4 Dachreling mit Querträgern

Die Querträger sind klappbar in die Dachreling integriert und müssen nicht separat erworben werden. Zum sicheren Verzurren können Gurte oder Seile direkt durch die vorderen und hinteren Ösen gezogen werden.

5 Harman/Kardon-Audiosystem

Die neueste GreenEdge-Technologie von Harman/Kardon erzeugt eine natürliche Akustik, die den Passagieren auf allen Plätzen besten Hörgenuss beschert.

6 Fond-Mittelkonsole

Die Mittelkonsole im Fond verfügt über Lüftungsdüsen und USB-Ladeanschlüsse sowie die Bedienelemente für die Sitzheizung der Rückbank.

7 Zwei-Zonen-Klimaautomatik

Die verbesserte Klimaautomatik sorgt bei allen Passagieren für Wohlbefinden und lässt sich intuitiv über das Display des Infotainmentsystems bedienen.

8 Laderaum

Die Gepäckraumabdeckung ist verstellbar und erleichtert damit das Ein- und Ausladen.

SUBARU EXKLUSIV LEDER

Individuelle Ausstattung für Ihre einzigartige Persönlichkeit!

Sie suchen das Besondere? Mit SUBARU EXKLUSIV können Sie jetzt ein besonderes Fahrzeug mit Ihrem ganz individuellen Stil aufwerten. Leder verfügt über eine edle Haptik und hochwertige Optik und verwöhnt Sie mit seiner weichen Oberfläche und exklusivem Komfort. Gleichzeitig ist es ein individueller Ausdruck unserer Philosophie: Exklusivität in Perfektion!

Wir wollen für Sie mit viel Liebe zum Detail eine Fahrzeuginnenausstattung schaffen, die so individuell ist, wie Sie selbst. Die sorgfältige Auswahl unseres Leder-Sortiments wird durch aufwendige und präzise Handarbeit ergänzt - für Sitze, Türverkleidungen, Armaturenbrettapplikationen, Fahrzeughimmel, Lenkrad und Griffe.


Verleihen Sie Ihrem Fahrzeug einen ganz persönlichen Charakter.

Qualitätssicherung: Beim TÜV Rheinland werden regelmäßig alle Prüfungen hinsichtlich Funktionsicherheit für jedes Modell durchgeführt. Das Kraftfahrt-Bundesamt erstellt nach der Prüfung eine Allgemeine Betriebserlaubnis. Rechtliche und Sicherheitsanforderungen sind also zu 100 % gewährleistet - für Ihre Sicherheit. Darauf legen wir Wert!


Individualität und Einzigartigkeit

Sie können jedes Subaru Modell nach Ihren Wünschen mit verschiedenen Ledersorten, in verschiedenen Farben und mit akzentreichen Kontrastnähten individualisieren. Sprechen Sie Ihren Subaru Partner an. Er wird Ihre Fragen gerne in einem persönlichen Beratungsgespräch beantworten.

KLASSISCHE AUSSTATTUNG**



DARK GRAPHITE GR-004 DARK GREY DG-010 PEBBLE PB-075 SEAL BROWN BR-088 AMARETTO AM-040




POSITANO PO-024 RED RD-017 DUNE DU-087 CHAMPAGNE CH-061 SKY BLUE SB-085

INDIVIDUELLE FARBAKZENTE**



GREEN LEMON 5390 TROPIC ORANGE 4880 MAIS GELB 8404



PINIEN GRÜN 7045 BLAU 5043



ZUBEHÖR

Jeder Outback ist serienmäßig überaus reichhaltig ausgestattet, doch mit der umfangreichen Auswahl an Original-Zubehör können Sie ihn noch persönlicher und ganz auf Ihre Wünsche und Ihren Lifestyle abgestimmt ausrüsten lassen. Ob Sie nun noch mehr Komfort, eine noch größere Funktionsvielfalt oder einfach ein individuelleres Erscheinungsbild wünschen - Subaru-Zubehör zeichnet sich durch die gleiche Qualität und Passgenauigkeit aus wie das ganze Fahrzeug. Für umfassende Informationen fragen Sie Ihren Subaru-Partner nach dem Zubehörprospekt und weiteren Details. Er wird Sie gerne beraten.



Stoßfängerschutzleiste (Kunststoff)



Teppichmattensatz Premium



Laderaum-Schalenmatte

** Alle Farben können auch miteinander kombiniert werden. Die Preise für die „Klassische Ausstattung“ entnehmen Sie bitte der aktuellen Broschüre „Preise, Technische Daten, Ausstattung“. Die Preise für „Individuelle Farbakzente“ erfragen Sie bitte bei Ihrem Subaru Partner.

DAS "RUNDUM-SORGLOS-PAKET".

Alle Modelle der Marke Subaru werden mit höchstmöglicher Recyclingfähigkeit konzipiert und die Fahrzeugteile bei minimaler Umweltbelastung produziert. Mit der Fünffach-Garantie* bietet Subaru ein umfassendes Paket für jeden neuen Outback: 5 Jahre Garantie* bis 160.000 km (3 Jahre Anschlussgarantie bis 200.000 km optional bei teilnehmenden Subaru Partnern erhältlich), 12 Jahre Garantie gegen Durchrostung, 3 Jahre Garantie gegen Oberflächenkorrosion und 2 Jahre Garantie* auf Original-Ersatzteile und Zubehör. Der Subaru Euro-Service „Assistance“ begleitet Sie rund um die Uhr in Europa. Diesen Schutzbrief erhalten

Sie automatisch mit jedem neuen Subaru. Er gilt analog zur 5-Jahres-Garantie* und bürgt im Falle einer Panne bzw. eines Unfalls gemäß den Bedingungen des Subaru Euro-Service „Assistance“ für Pannenhilfe bzw. Abschleppen, Mietwagen, Übernachtung, Rücktransport für Fahrzeuginsassen und Fahrzeug, Unfallbergung sowie Beschaffung von Ersatzteilen. Rund 380 Subaru Partner in Deutschland sorgen für reibungslosen Service inklusive Übernacht-Ersatzteil-Dienst. Hochqualifizierte Fachleute gewährleisten optimale Service-Qualität. Dort erfahren Sie auch alles über die günstigen Leasing- und Finanzierungsmöglichkeiten von Subaru.



Mit der Subaru Flatrate Basis oder Premium haben sie sogar die Möglichkeit, Ihre Betriebskosten für Wartungen und Verschleiß in bequemen und günstigen monatlichen Raten planbar, sicher und übersichtlich zu gestalten. Die SUBARU Flatrate gibt es für alle Neuwagen bei teilnehmenden Subaru Partnern.

Informationen über Kraftstoffverbrauch und CO₂-Emissionen gemäß EU-Richtlinie 1999/94/EG**.

Gemäß NEFZ-Meßverfahren:

	Kraftstoffverbrauch (Liter/100km)			CO ₂ (g/km)
	Innerorts	Außerorts	Kombiniert	Kombiniert
Subaru Outback 2.5i Platinum Lineartronic	9,1	6,5	7,4	169
Subaru Outback 2.5i Exclusive Cross Lineartronic	9,1	6,5	7,4	169
Subaru Outback 2.5i Active/Trend Lineartronic	9,1	6,5	7,4	169

Weitere Informationen zum offiziellen Kraftstoffverbrauch und den offiziellen spezifischen CO₂-Emissionen neuer Personenkraftwagen können dem „Leitfaden über den Kraftstoffverbrauch, die CO₂-Emissionen und den Stromverbrauch neuer Personenkraftwagen“ entnommen werden, der an allen Verkaufsstellen und bei der Deutschen Automobil Treuhand GmbH, Hellmuth-Hirth-Straße 1, 73760 Ostfildern (www.dat.de) unentgeltlich erhältlich ist.

** Die angegebenen Werte wurden nach dem vorgeschriebenen Messverfahren (§2 Nrn. 5, 6, 6a Pkw-EnVKV in der jeweils geltenden Fassung) ermittelt.

Alle Informationen dieser Broschüre beziehen sich auf das Modelljahr 2023.

Ausrüstung und technische Daten der Fahrzeuge können jederzeit und ohne Anündigung geändert werden. Druckfehler und Irrtümer vorbehalten. Nicht alle in diesem Prospekt genannten Ausstattungen sind jeweils Serienausstattung. Details entnehmen Sie bitte der Broschüre "Preise, Technische Daten, Ausstattung". Abweichungen von der Serienausstattung bei den abgebildeten Fahrzeugen sind möglich. Abbildungen enthalten zum Teil Sonderausstattungen. Farbabweichungen sind drucktechnisch bedingt. Dies ist eine Information der SUBARU Deutschland GmbH, Emil-Frey-Straße 6, 61169 Friedberg.

* 5 Jahre Vollgarantie bis 160.000 km. Optionale 3 Jahre Anschlussgarantie bis 200.000 km bei teilnehmenden Subaru Partnern erhältlich. Die gesetzlichen Rechte des Käufers bleiben daneben uneingeschränkt bestehen.

Gemäß WLTP-Meßverfahren:

	Kraftstoffverbrauch (Liter/100km) bei Geschwindigkeit				
	niedrig	mittel	hoch	sehr hoch	kombiniert
Subaru Outback 2.5i Platinum Lineartronic	12,2	8,1	7,1	8,7	8,6
Subaru Outback 2.5i Exclusive Cross Lineartronic	12,2	8,1	7,1	8,7	8,6
Subaru Outback 2.5i Active/Trend Lineartronic	12,2	8,1	7,1	8,7	8,6

	CO ₂ (g/km) bei Geschwindigkeit				
	niedrig	mittel	hoch	sehr hoch	kombiniert
Subaru Outback 2.5i Platinum Lineartronic	276	183	161	196	193
Subaru Outback 2.5i Exclusive Cross Lineartronic	276	183	161	196	193
Subaru Outback 2.5i Active/Trend Lineartronic	276	183	161	196	193

Für diese Fahrzeuge wurden die Angaben bereits entsprechend dem neuen WLTP-Testzyklus ermittelt. Zur besseren Vergleichbarkeit wurden die Werte auch auf das bisherige Messverfahren NEFZ umgerechnet. Da Steuern und andere fahrzeugbezogene Abgaben auch auf dem CO₂-Ausstoß basieren, können für deren Berechnung andere als die hier genannten Werte maßgeblich sein.

SUBARU CORPORATION

Printed in Belgium (23BOBROC01 - DEDE) OUT-HP-01/2023-11./8301-23



Eine Information der SUBARU Deutschland GmbH

61167 Friedberg / Hessen
Telefon: 0 60 31 / 60 60

www.subaru.de